

কর্মসংস্থান ব্যাংক

ত্রৈমাসিক অর্জন প্রতিবেদন

২০২০-২১ (জুলাই - সেপ্টেম্বর)

৫.

৫


ক্রমিক নম্বর	কৌশলগত উদ্দেশ্য	কৌশলগত উদ্দেশ্যের মান	কার্যক্রম	কর্মসম্পাদন সূচক	একক	কর্মসম্পাদন সূচকের মান	পরিমাপের মান					সফল্য অর্জন
							অসাধারণ	অতি উত্তম	উত্তম	চলতি মান	চলতি মানের নিম্নে	
							১০০%	৯০%	৮০%	৭০%	৬০%	
১	ব্যবসায়িক কার্যক্রম সুসংহতকরণ ও ব্যবসা সম্প্রসারণ ;	৬২	[১.১] দুগ্ধ উৎপাদন খাতে ঋণ বিতরণ	[১.১.১] বিতরণকৃত ঋণ	কোটি টাকায়	৭	২৬৪	২৩৮	২১১	১৮৫	১৫৮	৮৫
			[১.২] অন্যান্য গবাদী পশুপালন খাতে ঋণ বিতরণ	[১.২.১] বিতরণকৃত ঋণ	কোটি টাকায়	৯	৪০৬	৩৬৫	২২৫	২৮৪	২৪৪	২৪০
			[১.৩] চিংড়ি ও অন্যান্য মৎস্য চাষে ঋণ বিতরণ	[১.৩.১] বিতরণকৃত ঋণ	কোটি টাকায়	৪	৯৫	৮৬	৭৬	৬৬	৫৯	৪১
			[১.৪] নার্সারী ও বনায়ন খাতে ঋণ বিতরণ	[১.৪.১] বিতরণকৃত ঋণ	কোটি টাকায়	১	৪	৪	৩	৩	৩	২
			[১.৫] অন্যান্য খাতে ঋণ বিতরণ	[১.৫.১] বিতরণকৃত ঋণ	কোটি টাকায়	৯	৩৬১	৩২৫	২৮৯	২৫৩	২১৭	৮১
			[১.৬] দুগ্ধ উৎপাদন খাতে ঋণ আদায়	[১.৬.১] আদায়কৃত ঋণ	কোটি টাকায়	৭	২০৫	১৮৫	১৬৪	১৪৪	১২৩	৬৪
			[১.৭] অন্যান্য গবাদী পশুপালন খাতে ঋণ আদায়	[১.৭.১] আদায়কৃত ঋণ	কোটি টাকায়	৯	৩১৮	২৮৬	২৫৪	২২৩	১৯১	২০৯
			[১.৮] চিংড়ি ও অন্যান্য মৎস্য চাষে ঋণ আদায়	[১.৮.১] আদায়কৃত ঋণ	কোটি টাকায়	৪	৭৪	৬৭	৬১	৫৯	৪৭	২৭
			[১.৯] নার্সারী ও বনায়ন খাতে ঋণ আদায়	[১.৯.১] আদায়কৃত ঋণ	কোটি টাকায়	১	৩	৩	২	২	২	১
			[১.১০] অন্যান্য খাতে ঋণ আদায়	[১.১০.১] আদায়কৃত ঋণ	কোটি টাকায়	৯	৩২০	২৮৮	২৫৬	২২৪	১৯২	৮১
			[১.১১] শ্রেণীকৃত ঋণ নগদে আদায়	[১.১১.১] আদায়কৃত ঋণ	কোটি টাকায়	১	১০	৯	৮	৭	৬	১
			[১.১২] বঙ্গবন্ধু যুব ঋণ বিতরণ	[১.১২.১] বিতরণকৃত ঋণের সংখ্যা	সংখ্যা	১	৫০০০০	৪৫০০০	৪০০০০	৩৫০০০	৩০০০০	১২৭৫৮
২	আর্থিক শৃঙ্খলা সুসংহতকরণ;	৭	[২.১] অভ্যন্তরীণ অডিট আপত্তি নিষ্পত্তিকরণ	[২.১.১] নিষ্পত্তির হার	%	২	৬০	৫৮	৫৬	৫৪	৫৩	৪২
			[২.২] বাংলাদেশ ব্যাংকের পরিদর্শন আপত্তি নিষ্পত্তিকরণ	[২.২.১] নিষ্পত্তির হার	%	৪	১০০	৯৮	৯৬	৯৪	৯০	১০০
			[২.৩] মামলা নিষ্পত্তি	[২.৩.১] মামলা নিষ্পত্তির হার	%	১	১২	১১	১০	৯	৮	২

৫৫

৫৫

ক্রমিক নম্বর	কৌশলগত উদ্দেশ্য	কৌশলগত উদ্দেশ্যের মান	কার্যক্রম	কর্মসম্পাদন সূচক	একক	কর্মসম্পাদন সূচকের মান	পরিমাপের মান					সাফল্য অর্জন
							অসাধারণ	অতি উত্তম	উত্তম	চলতি মান	চলতি মানের নিম্নে	
							১০০%	৯০%	৮০%	৭০%	৬০%	
৩	ব্যাংকের অবয়ব বৃদ্ধি ও কার্যক্রম সহজীকরণ;	৩	[৩.১] অটোমেশন সম্প্রসারণ	[৩.১.১] অটোমেশনকৃত শাখার সংখ্যা	সংখ্যা	১	৩০	২৭	২৪	২০	১৭	১০
			[৩.২] ওয়ান-স্টপ (OSS) সার্ভিস সম্পর্কিত তথ্যপ্রচার ও সেবা প্রার্থী কর্তৃক তথ্য জানার সুযোগ	[৩.২.১] ওয়ান-স্টপ সার্ভিস (OSS) চালুকৃত শাখা/কার্যালয়	সংখ্যা	২	২০	১৮	১৬	১৪	১২	৫
৪	নারী উদ্যোক্তাদের ঋণ সুবিধা বৃদ্ধির মাধ্যমে নারীর ক্ষমতায়ন;	২	[৪.১] নারী উদ্যোক্তাদের মধ্যে ঋণ বিতরণ	[৪.১.১] নারী উদ্যোক্তার সংখ্যা	সংখ্যা	১	২৫০০০	২৪০০০	২৩০০০	২১৯৪৪	১৮০০০	৯৮১৬
				[৪.১.২] বিতরণকৃত ঋণ	কোটি টাকা	১	৪০০	৩৯৫	৩৯২	৩৩১	৩৮৩	১৬৩
৫	গৃহনির্মাণ ঋণ সম্প্রসারণের মাধ্যমে মানসম্মত বাসস্থানের সংস্থান করা।	১	[৫.১] কর্মচারী গৃহনির্মাণ ঋণ বিতরণ	[৫.১.১] বিতরণকৃত ঋণ	কোটি টাকায়	১	৩০	২৮	২৭	২৫	২০	১০.১১





ক্রমিক নম্বর	কৌশলগত উদ্দেশ্য	কৌশলগত উদ্দেশ্যের মান	কার্যক্রম	কর্মসম্পাদন সূচক	একক	কর্মসম্পাদন সূচকের মান	পরিমাপের মান					সাফল্য অর্জন	
							অসাধারণ	অতি উত্তম	উত্তম	চলতি মান	চলতি মানের নিম্নে		
							১০০%	৯০%	৮০%	৭০%	৬০%		
এম.১	দাপ্তরিক কর্মকাণ্ডে স্বচ্ছতা বৃদ্ধি ও জবাবদিহি নিশ্চিতকরণ	১০	[এম.১.১] বার্ষিক কর্মসম্পাদন চুক্তি (এপিএ) বাস্তবায়ন	[এম.১.১.১] এপিএ'র সকল ত্রৈমাসিক প্রতিবেদন ওয়েবসাইটে প্রকাশিত	সংখ্যা	২	৪					১	
				[এম.১.১.২] এপিএ টিমের মাসিক সভা অনুষ্ঠিত	সংখ্যা	১	১২	১১					৩
			[এম.১.২] শুদ্ধাচার/উত্তম চর্চার বিষয়ে অংশীজনদের সঙ্গে মতবিনিময়	[এম.১.২.১] মতবিনিময় সভা অনুষ্ঠিত	সংখ্যা	২	৪	৩	২				১
			[এম.১.৩] অভিযোগ প্রতিকার ব্যবস্থা বিষয়ে সেবাগ্রহীতা /অংশীজনদের অবহিতকরণ	[এম.১.৩.১] অবহিতকরণ সভা আয়োজিত	সংখ্যা	১	৪	৩	২				১
			[এম.১.৪] সেবা প্রদান প্রতিশ্রুতি বিষয়ে সেবাগ্রহীতাদের অবহিতকরণ	[এম.১.৪.১] অবহিতকরণ সভা আয়োজিত	সংখ্যা	২	৪	৩	২				১
			[এম.১.৫] তথ্য বাতায়ন হালনাগাদ সংক্রান্ত ত্রৈমাসিক প্রতিবেদন উর্ধ্বতন কর্তৃপক্ষের নিকট প্রেরণ	[এম.১.৫.১] ত্রৈমাসিক প্রতিবেদন প্রেরিত	সংখ্যা	২	৪	৩					১

(Handwritten signature)

(Handwritten signature)


ক্রমিক নম্বর	কৌশলগত উদ্দেশ্য	কৌশলগত উদ্দেশ্যের মান	কার্যক্রম	কর্মসম্পাদন সূচক	একক	কর্মসম্পাদন সূচকের মান	পরিমাপের মান					সফল্য অর্জন	
							অসাধারণ	অতি উত্তম	উত্তম	চলতি মান	চলতি মানের নিম্নে		
							১০০%	৯০%	৮০%	৭০%	৬০%		
এম.২	কর্মসম্পাদনে গতিশীলতা আনয়ন ও সেবার মান বৃদ্ধি	৯	[এম.২.১] ই-নথি বাস্তবায়ন	[এম.২.১.১] ই-নথিতে নোট নিষ্পত্তিকৃত	%	২	৮০	৭০	৬০			৭২	
			[এম.২.২] ডিজিটাল সেবা চালুকরণ	[এম.২.২.১] একটি নতুন ডিজিটাল সেবা চালুকৃত	তারিখ	২	১৫-০২-২০২১	১৫-০৩-২০২১	১৫-০৪-২০২১	১৫-০৫-২০২১			
			[এম.২.৩] সেবা সহজিকরণ	[এম.২.৩.১] একটি সহজিকৃত সেবা অধিক্ষেত্রে বাস্তবায়িত	তারিখ	২	২৫-০২-২০২১	২৫-০৩-২০২১	২৫-০৪-২০২১	২৫-০৫-২০২১			২৯-০৯-২০২০
			[এম.২.৪] কর্মচারীদের প্রশিক্ষণ প্রদান	[এম.২.৪.১] প্রত্যেক কর্মচারির জন্য প্রশিক্ষণ আয়োজিত	জনঘন্টা	১	৫০	৪০	৩০	২০			১৫
				[এম.২.৪.২] ১০ম গ্রেড ও তদুর্ধ্ব প্রত্যেক কর্মচারীকে এপিএ বিষয়ে প্রদত্ত প্রশিক্ষণ	জনঘন্টা	১	৫	৪					২
			[এম.২.৫] এপিএ বাস্তবায়নে প্রনোদনা প্রদান	[এম.২.৫.১] ন্যূনতম একটি আওতাধীন দপ্তর/ একজন কর্মচারীকে এপিএ বাস্তবায়নের জন্য প্রনোদনা প্রদানকৃত	সংখ্যা	১	১						


৯

৯

ক্রমিক নম্বর	কৌশলগত উদ্দেশ্য	কৌশলগত উদ্দেশ্যের মান	কার্যক্রম	কর্মসম্পাদন সূচক	একক	কর্মসম্পাদন সূচকের মান	পরিমাপের মান					সাফল্য অর্জন
							অসাধারণ	অতি উত্তম	উত্তম	চলতি মান	চলতি মানের নিম্নে	
							১০০%	৯০%	৮০%	৭০%	৬০%	
এম.৩	আর্থিক ও সম্পদ ব্যবস্থাপনার উন্নয়ন	৬	[এম.৩.১] বার্ষিক ক্রয় পরিকল্পনা বাস্তবায়ন	[এম.৩.১.১] ক্রয় পরিকল্পনা অনুযায়ী ক্রয় সম্পাদিত	%	১	১০০	৯০	৮০			৪
			[এম.৩.২] বার্ষিক উন্নয়ন কর্মসূচি (এডিপি)/বাজেট বাস্তবায়ন	[এম.৩.২.১] বার্ষিক উন্নয়ন কর্মসূচি (এডিপি) /বাজেট বাস্তবায়িত	%	২	১০০	৯০	৮০			৮.৩২
			[এম.৩.৩] অডিট আপত্তি নিষ্পত্তি কার্যক্রমের উন্নয়ন	[এম.৩.৩.১] ত্রিপক্ষীয় সভায় উপস্থাপনের জন্য মন্ত্রণালয়ে প্রস্তাব প্রেরিত	%	১	৮০	৭০	৬০	৫০		
				[এম.৩.৩.২] অডিট আপত্তি নিষ্পত্তিকৃত	%	১	৫০	৪০	৩০	২৫		৩০
			[এম.৩.৪] স্থাবর ও অস্থাবর সম্পত্তির তালিকা প্রস্তুত ও হালনাগাদকরণ	[এম.৩.৪.১] স্থাবর ও অস্থাবর সম্পত্তির তালিকা প্রস্তুতকৃত এবং হালনাগাদকৃত	তারিখ	১	১৫-১২-২০২০	১৪-০১-২০২১	১৫-০২-২০২১			

*সাময়িক (provisional) তথ্য


মোহাম্মদ রেজাউল আলম
অফিসার
১৫/১০/২০২০


২৬/১০/২০২০
হাজিনা মমতাজ
সহকারী মহাব্যবস্থাপক